

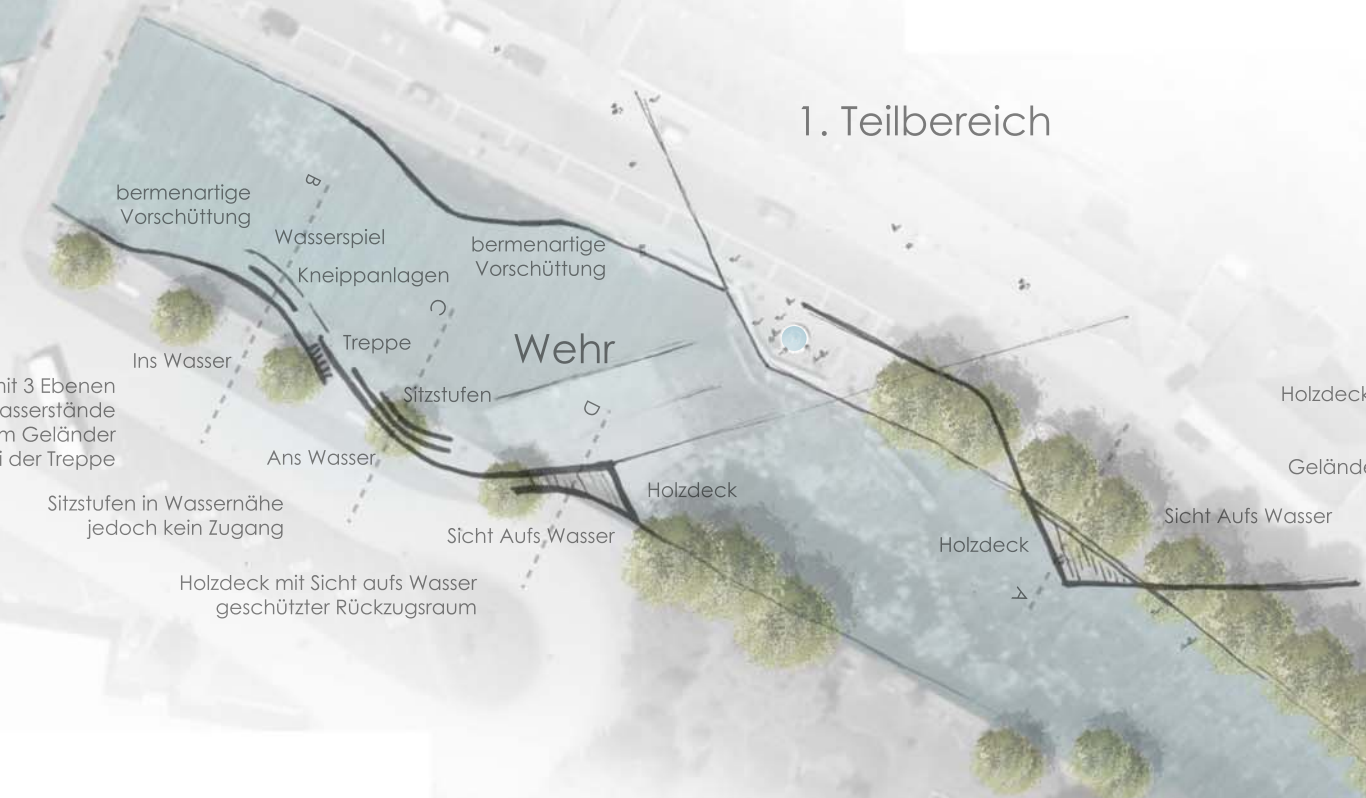
# Konzept 1.1 |

nach Abstimmung mit Herrn Weisser

# Vorentwurfsskizze Zugänglichkeit der Alb

**Studie St. Blasien**  
Gesamtgestaltungskonzept  
(Zugang zur Alb, Ortseingänge, Schwimmbad usw.)

**Hardy Gutmann GmbH**  
Gesellschaft für Planung u. Bauüberwachung  
Sachverständigenbüro (öbv)



Sponsoren **Sparkasse St. Blasien**

**RADON REVITALBAD**  
St. Blasien - Merzenschwand

**Hardy Gutmann GmbH**  
Gesellschaft für Planung u. Bauüberwachung  
Sachverständigenbüro (öbv)

2. Teilbereich

1. Teilbereich

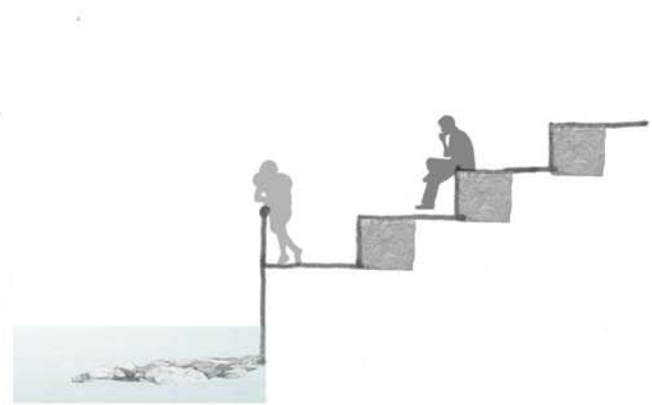

Dom

Kneippanlagen mit 3 Ebenen für unterschiedliche Wasserstände mit variablem Geländer Regalwand bei der Treppe

Sitzstufen in Wassernähe jedoch kein Zugang

Holzdeck mit Sicht aufs Wasser geschützter Rückzugsraum

Holzdeck mit Sicht aufs Wasser & Dom geschützter Rückzugsraum attraktives Sonnendeck Geländer entfernbar bei Hochwasser



Albtalstraße